

اللهم صل على محمد و على آل محمد



**ملزمة القواعد والتدريبات**  
**اللغة الانكليزية**  
**الصف : الخامس الابتدائي**

**اعداد وتصميم :**

**غيث حازم محمود البياتي**

**07760881185**



**تليگرام ghaith8895**

# نطق الحروف الانجليزية

## English Alphabet Pronunciation

A /eɪ/ – "إي"

B /bi:/ – "بي"

C /si:/ – "سي"

D /di:/ – "دي"

E /i:/ – "إي"

F /ɛf/ – "إف"

G /dʒi:/ – "جي"

H /eɪtʃ/ – "إيتش"

I /aɪ/ – "أي"

J /dʒeɪ/ – "جاي"

K /keɪ/ – "كي"

L /ɛl/ – "إل"

M /ɛm/ – "إم"

N /ɛn/ – "إن"

O /əʊ/ – "أو"

P /pi:/ – "بي"

Q /kju:/ – "كيو"

R /ɑ:r/ – "آر"

S /ɛs/ – "إس"

T /ti:/ – "تي"

U /ju:/ – "يو"

V /vi:/ – "في"

W /ˈdʌbl.ju:/ – "دبليو"

X /ɛks/ – "إكس"

Y /waɪ/ – "واي"

Z /zed/ – "زد"



# المفردات

البلدان والجنسيات

1. Thailand = تايلاند

2. France = فرنسا

3. Japan = اليابان

4. Egypt = مصر

5. England = إنجلترا

6. Iraq = العراق

7. Turkey = تركيا

8. Italy = إيطاليا

9. Egyptian = مصري

10. Italian = إيطالي

11. Iraqi = عراقي

12. English = إنجليزي

13. Turkish = تركي

14. Japanese = ياباني

15. Thai = تايلاندي

16. French = فرنسي

اعداد

غيث البياتي



ghaith8895

# المفردات

## الحيوانات وصفاتها

17. butterfly = فراشة

18. ant = نملة

19. fly = ذبابة

20. caterpillar = يرقة

21. ladybird = دعسوقة

22. bee = نحلة

23. spider = عنكبوت

24. dove = حمامة

25. dolphin = دلفين

26. horse = حصان

27. shark = سمكة قرش

28. lion = أسد

29. flamingo = فلامنغو (طائر النحام)

30. pigeon = حمام

31. eagle = نسر

32. yellow bird = طائر أصفر

33. owl = بومة

## صفات الحيوانات

34. dangerous = خطير

35. greedy = طمّاع

36. friendly = ودود

37. playful = لعب / يحب اللعب

38. gentle = لطيف

39. lazy = كسول

40. intelligent = ذكي

41. brave = شجاع

42. fast = سريع

اعداد

غيث البياتي



ghaith8895

# المفردات

## الأوقات

43. seven forty-five (7:45) = الساعة وخمس وأربعون دقيقة
44. twelve o'clock (12:00) = الثانية عشرة تماماً
45. nine thirty (9:30) = التاسعة والنصف
46. eleven fifteen (11:15) = الحادية عشرة والرربع

## الأنشطة اليومية

47. clean = ينظف
48. wash clothes = يغسل الملابس
49. cook = يطبخ
50. watch TV = يشاهد التلفاز
51. help my children = يساعد أولادي
52. see friends = يقابل الأصدقاء
53. go shopping = يتسوق

اعداد

غيث البياتي



ghaith8895



# المفردات


الرياضة 

54.  tennis = تنس

55.  boxing = ملاكمة

56.  running = جري

57.  karate = كاراتيه

58.  cycling = ركوب الدراجات

59.  swimming = سباحة

60.  football = كرة القدم

61.  gymnastics = جمباز

62.  rowing = تجديف

63.  basketball = كرة السلة

اعداد

غيث البياتي



ghaith8895

# المفردات

## الطعام والشراب

64.  water = ماء
65.  bread = خبز
66.  fish = سمك
67.  milk = حليب
68.  strawberries = فراولة
69.  chicken = دجاج
70.  rice = رز
71.  apples = تفاح
72.  cookies = بسكويت
73.  meat = لحم
74.  cherries = كرز
75.  salad = سلطة
76.  cucumber = خيار
77.  onion = بصل
78.  potato = بطاطا
79.  tomato = طماطم
80.  lettuce = خس
81.  carrot = جزر

اعداد

غيث البياتي



ghaith8895

# المفردات

## المتاجر والأماكن

82.   clothes shop = محل الملابس
83.  butcher's = محل القصاب / لحوم
84.  shoe shop = محل الأحذية
85.  pharmacy = صيدلية
86.   fruit and vegetable shop = محل فواكه وخضار
87.  bank = بنك
88.  toy shop = محل الألعاب
89.   bakery = مخبز

اعداد

غيث البياتي



ghaith8895



# المفردات

## الطقس والفصول

90. ❄️ winter = الشتاء
91. 🌸 spring = الربيع
92. ☀️ summer = الصيف
93. 🍂 autumn = الخريف
94. 😊 sunny = مشمس
95. 🔥 hot = حار
96. 🌵 dry = جاف
97. 🥶 cold = بارد
98. 🌧️ rainy = ممطر
99. ☁️ cloudy = غائم
100. 🧊 cool = معتدل البرودة
101. 🌤️ mild = معتدل
102. 🌡️ warm = دافئ
103. 💨 windy = عاصف
104. 💧 humid = رطب

اعداد

غيث البياتي



ghaith8895


# المفردات

كلمات عامة 

105.  flag = علم

106.  capital = عاصمة

107.  nationality = جنسية

108.  map = خريطة

109.  country = بلد

110.  language = لغة

111.  plant = نبات

112.  animal = حيوان

113.  container = وعاء

114.  countable = قابل للعد

115.  uncountable = غير قابل للعد

116.  healthy = صحي

117.  unhealthy = غير صحي

118.  season = فصل

119.  souvenir = تذكّار

120.  picnic = نزهة

121.  shopping list = قائمة التسوق

اعداد

غيث البياتي



ghaith8895

علامات الترقيم

النقطة (.) / Period: تُستخدم في نهاية الجمل الخبرية.

Example: I like apples.

علامة الاستفهام (?) / Question mark: تُستخدم في نهاية الجمل الاستفهامية.

Example: Do you like apples?

علامة التعجب (!) / Exclamation mark: تُستخدم للتعبير عن الدهشة أو التعجب.

Example: What a beautiful apple!

الفاصلة (,) / Comma: تفصل بين أجزاء الجملة أو بين عناصر القائمة.

Example: I bought apples, oranges, and bananas.

الفاصلة المنقوطة (;) / Semicolon: تربط بين جملتين مستقلتين متقاربتين في المعنى.

Example: I like apples; my sister likes oranges.

الأقواس ( ) / Parentheses: تُستخدم لتوضيح أو إضافة معلومة جانبية.

Example: I ate an apple (my favorite fruit) yesterday.





## تمرین علامات الترقيم:

1. my name is ali i live in baghdad
2. do you like apples or bananas
3. wow this cake is so big
4. she is kind smart and funny
5. where are you from
6. it is raining take your umbrella
7. look at the beautiful bird
8. i like football swimming and reading

## الاجابات

1. My name is Ali. I live in Baghdad.
2. Do you like apples or bananas?
3. Wow! This cake is so big!
4. She is kind, smart, and funny.
5. Where are you from?
6. It is raining. Take your umbrella.
7. Look at the beautiful bird!
8. I like football, swimming, and reading.



## ضمائر الفاعل

(Subject Pronouns)

I = أنا

He = هو

She = هي

It = هو / هي (لغير العاقل)

We = نحن

You = أنت / أنتم

They = هم



## تمرين ضمائر الفاعل:

1. I \_\_\_\_ a student.

2. He \_\_\_\_ my brother.

3. She \_\_\_\_ a teacher.

4. It \_\_\_\_ a cat.

5. We \_\_\_\_ friends.

6. You \_\_\_\_ very kind.

7. They \_\_\_\_ in the garden.

## الاجابات:

1. am

2. is

3. is

4. is

5. are

6. are

7. are



## الأفعال المساعدة

(Be verbs: am / is / are

I → am

He / She / It → is

We / You / They → are

أمثلة:

I am a student. = أنا طالب

He is a doctor. = هو طبيب

They are happy. = هم سعداء





الأسماء المعدودة وغير المعدودة

المعدود:

يمكن عده، ويأخذ جمعًا بإضافة -s أو -es.

مثال:

book → books, dog → dogs

غير المعدود: لا يمكن عده ولا يأخذ جمعًا.

مثال: rice, water, meat

لتحويل غير المعدود إلى معدود نضيف كمية محددة:

a cup of tea = كوب شاي

a box of chocolates = علبة شوكولاتة

تمرين الاسماء المعدودة و غير المعدودة

ضع كل كلمة في مكانها الصحيح:

(water – books – rice – chairs)

معدود: \_\_\_\_\_ ، \_\_\_\_\_

غير معدود: \_\_\_\_\_ ، \_\_\_\_\_

الحل:

معدود: books, chairs

غير معدود: water, rice



## حروف الجر (Prepositions)

مع الأماكن:

behind = خلف

next to = بجانب

between = بين

opposite = مقابل

مع الوقت:

at = للساعات (at 7:30)

on = لأيام الأسبوع (on Monday)

in = للشهور والفصول والسنة (in 2024, in summer)

أمثلة:

1. مكان:

1. The school is behind the park.

المدرسة خلف الحديقة.

2. The bank is next to the supermarket.

البنك بجانب السوبرماركت.

3. The café is between the library and the pharmacy.

المقهى بين المكتبة والصيدلية.

4. The shop is opposite the post office. – المتجر مقابل مكتب البريد

كزمتيزا

في يومك كن مبدعاً في حياتك

اعداد

غيث البياتي



ghaith8895

2. وقت:

1. I wake up at 7:30.

أستيقظ في الساعة 7:30.

2. We have a meeting on Monday.

لدينا اجتماع يوم الاثنين.

3. My birthday is in July.

عيد ميلادي في يوليو.

4. We go on vacation in summer.

نذهب في إجازة في الصيف.

5. The new year will start in 2025.

سيبدأ العام الجديد في 2025.

تمرين حروف الجر:

اختر حرف الجر الصحيح:

1. I get up \_\_\_\_ 7:00. (at / on / in)

2. My birthday is \_\_\_\_ June. (at / in / on)

3. We play football \_\_\_\_ Friday. (at / on / in)

الحل:

1. at

2. in

3. on





## الوقت (Time)

### 1. قراءة الوقت الكامل (o'clock)

عندما تكون الساعة كاملة

(لا توجد دقائق إضافية)،

نستخدم o'clock

الصيغة:

It's + رقم الساعة + o'clock

أمثلة:

1:00 → إنها الساعة الواحدة.

7:00 → إنها الساعة السابعة.

12:00 → إنها الساعة الثانية عشرة.

### 2. قراءة الوقت بالدقائق

نقرأ الساعة أولاً، ثم الدقائق.

أمثلة:

7:15 → الساعة السابعة وخمس عشرة دقيقة.

9:30 → الساعة التاسعة والنصف.

11:45 → الساعة الحادية عشرة وخمس وأربعون دقيقة.



3. طرح أسئلة عن الوقت

What time is it?

ما الوقت الآن؟

What time do you get up?

متى تستيقظ؟

What time do you go to school?

متى تذهب إلى المدرسة؟

What time do you finish school?

متى تنتهي من المدرسة؟

4. التعبير عن الروتين اليومي باستخدام الوقت

نستخدم at + الساعة للتحدث عن وقت حدث ما.

أمثلة:

I get up at 7 o'clock.

أستيقظ الساعة 7.

I go to school at 8 o'clock.

أذهب للمدرسة الساعة 8.

I finish school at 12:30.

أنتهي من المدرسة الساعة 12:30.

I have lunch at 1 o'clock.

أتناول الغداء الساعة 1.

I go to bed at 9 o'clock.

أذهب للنوم الساعة 9.



تمرين الوقت:


اكتب الوقت بالكلمات.

1. 7:00 → \_\_\_\_\_

2. 9:15 → \_\_\_\_\_

3. 12:30 → \_\_\_\_\_

4. 3:45 → \_\_\_\_\_

5.  6:10 → \_\_\_\_\_

Answers / الإجابات:

1. seven o'clock → الساعة السابعة تمامًا

2. nine fifteen → الساعة التاسعة وخمس عشرة دقيقة

3. twelve thirty → الساعة الثانية عشرة والنصف

4. three forty-five → الساعة الثالثة وخمس وأربعون دقيقة

5. six ten → الساعة السادسة وعشر دقائق

أَحِبُّ مَدْرَسَتِي

I LOVE MY SCHOOL

اعداد

غيث البياتي



ghaith8895



## أدوات الاستفهام (Question Words)

1. What = ماذا / ما

للسؤال عن الأشياء أو الأنشطة.

What time is it? ما الوقت؟

What do you do on Tuesday?

ماذا تفعل يوم الثلاثاء؟

2. Where = أين

للسؤال عن المكان.

Where's Iraq? أين العراق؟

Where do you go swimming?

أين تذهب للسباحة؟

3. When = متى

للسؤال عن الزمن أو الوقت.

When does she go shopping?

متى تذهب للتسوق؟

When do you finish school?

متى تنتهي من المدرسة؟

4. Who = من

للسؤال عن الأشخاص.

Who was at the butcher's at 1 o'clock?

من كان عند الجزار في الساعة الواحدة؟

5. Why = لماذا

للسؤال عن السبب.

Why do you want to learn English?

لماذا تريد تعلم الإنجليزية؟

6. How = كيف

للسؤال عن الكيفية أو الوصف.

How often do you clean your teeth?

كم مرة تنظف أسنانك؟

How do you go to school?

كيف تذهب إلى المدرسة؟

7. How many = كم عدد (للأشياء المعدودة)

How many apples do you have?

كم عدد التفاح لديك؟

8. How much = كم / ما مقدار (للأشياء غير المعدودة)

غير المعدودة)

How much water do you drink?

كم كمية الماء التي تشربها؟

اعداد

غيث البياتي



ghaith8895

تمرین ادوات الاستفهام:

1. \_\_\_\_\_ is your teacher?

- a) What
- b) Who
- c) Where

2. \_\_\_\_\_ do you usually eat breakfast?

- a) When
- b) Why
- c) How

3. \_\_\_\_\_ books are in your bag?

- a) How much
- b) How many
- c) What

4. \_\_\_\_\_ is the boy standing near the door?

- a) Who
- b) When
- c) How

5. \_\_\_\_\_ sugar do you need for the cake?

- a) How many
- b) How much
- c) What

الاجابات:

- 1. Who
- 2. When
- 3. How many
- 4. Who
- 5. How much

6. \_\_\_\_\_ is your favorite sport?

a) What

b) Who

c) How

7. \_\_\_\_\_ do you study English? Because I like it.

a) How

b) Why

c) When

8. \_\_\_\_\_ do you usually go to school?

a) How

b) Where

c) What

9. \_\_\_\_\_ is knocking at the door?

a) Who

b) When

c) Why

10. \_\_\_\_\_ time is it now?

a) What

b) When

c) How

الاجابات:

6. What

7. Why

8. How

9. Who

10. What





## المضارع البسيط

(Present Simple)

يُستخدم للعادة أو الحقائق.

الفعل المساعد:

do (مع المفرد الغائب) / does (مع الجمع)

أمثلة:

He lives in Baghdad.

هو يعيش في بغداد.

They like football.

هم يحبون كرة القدم

تمرين المضارع البسيط:

1. He \_\_\_\_ football.

a) play

b) plays

c) playing

2. They \_\_\_\_ pizza.

a) like

b) likes

c) liking

3. She \_\_\_\_ to school every day.

a) go

b) goes

c) going

الاجابات:

1 → b) plays

2 → a) like

3 → b) goes



المضارع المستمر

(Present Continuous)

للتحدث عن فعل يحدث الآن.

الصيغة:

am / is / are + verb + ing

مثال:

He is watching TV now.

هو يشاهد التلفاز الآن.

You are reading a book.



قناة التليجرام

ghaith19089

تمرين المضارع المستمر

1. She \_\_\_\_ a book now.

- a) reads
- b) is reading
- c) reading

2. They \_\_\_\_ football at the moment.

- a) are playing
- b) plays

c) playing

3. He \_\_\_\_ TV now.

- a) watches
- b) is watching
- c) watching

الاجابات:

1 → b) is reading

2 → a) are playing

3 → b) is watching

الماضي البسيط

(Past Simple)

للتحدث عن أحداث وقعت في الماضي.

مع الجمع / were مع المفرد was

في السؤال والنفي did

أمثلة:

She was at the park.

كانت في الحديقة.

We went to the market.

ذهبنا إلى السوق.

Did you play football yesterday?

هل لعبت كرة القدم أمس؟



تمرين الماضي البسيط:

1. She \_\_\_\_ at the park yesterday.

a) was . b) were . c) is

2. They \_\_\_\_ to the market last week.

a) go . b) went . c) gone

3. \_\_\_\_ you play football yesterday?

a) Do . b) Did . c) Does

4. He \_\_\_\_ very happy yesterday.

a) is . b) was . c) were

5. We \_\_\_\_ a movie last night.

a) watched . b) watch . c) watching

الاجابات:

1 → a) was

2 → b) went

3 → b) Did

4 → b) was

5 → a) watched





أدوات التنكير (A / An)

an قبل حروف العلة (a, e, i, o, u).

a قبل باقي الحروف

أمثلة: an

1. an apple → تفاحة

2. an elephant → فيل

3. an ice cream → مثلجات

4. an umbrella → مظلة

5. an orange → برتقالة

6. an egg → بيضة

7. an idea → فكرة

أمثلة: a

1. a book → كتاب

2. a cat → قطة

3. a dog → كلب

4. a school → مدرسة

5. a pen → قلم

6. a chair → كرسي

7. a bag → حقيبة

النتيجة : ناجح ✓

اللهم مقبول هذه الأمنية

لجميع الطلاب



تمرين ادوات التنكير:

اختر الأداة الصحيحة:

1. \_\_\_\_ apple (a / an)

2. \_\_\_\_ car (a / an)

الحل:

1. an apple

2. a car

اعداد

غيث البياتي



ghaith8895

صفات التملك وضمائر التملك

صفات التملك (قبل الاسم):

my, his, her, our, their, your

This is my book. = هذا كتابي

ضمائر التملك (بدون اسم بعدها):

mine, his, hers, ours, theirs, yours

It is mine. = إنه لي

امثلة:

This is his book.

هذا كتابه.

That pen is hers.

ذلك القلم لها.

The house is ours.

البيت لنا.

These bags are theirs.

هذه الحقائب لهم.

Is this car yours?

هل هذه سيارتك؟

تمرين صفات التملك و ضمائر التملك:

اختر الكلمة الصحيحة:

1. This is my book.

It is (mine / my).

2. That is her pen.

It is (hers / her).

الحل:

1. mine

2. hers



## صفات التملك (Possessive Adjectives)

تُستخدم قبل الاسم مباشرة لتوضيح أن الشيء يخص شخصًا معينًا:

I → my → My book = كتابي

You → your → Your bag = حقيبتك

He → his → His pen = قلمه

She → her → Her dress = فستانها

It → its → Its tail = ذيله/ذيلها (لغير العاقل)

We → our → Our house = منزلنا

They → their → Their car = سيارتهم

## ضمائر التملك (Possessive Pronouns)

تُستخدم بدون الاسم بعدهم، أي أنها تحل مكان الاسم:

I → mine → This book is mine = هذا الكتاب لي

You → yours → The bag is yours = الحقيبة لك

He → his → The pen is his = القلم له

She → hers → The dress is hers = الفستان لها

It → its → The tail is its = الذيل له/لها (لغير العاقل)

We → ours → The house is ours = المنزل لنا

They → theirs → The car is theirs = السيارة لهم



أفعال القدرة (Can)

للتعبير عن القدرة.

السؤال: Can you ?

الإجابة: Yes, I can. / No, I can't

مثال:

Can butterflies fly?

Yes, they can.

تمرين can:

1. Birds \_\_\_\_ fly.

الطيور \_\_\_\_ الطيران.

a) can → تستطيع

b) can't → لا تستطيع

2. Fish \_\_\_\_ walk.

الأسماك \_\_\_\_ المشي.

a) can → تستطيع

b) can't → لا تستطيع

3. I \_\_\_\_ swim very well.

أنا \_\_\_\_ السباحة جيدًا.

a) can → أستطيع

b) can't → لا أستطيع

الاجابات:

1 → a) can → تستطيع

2 → b) can't → لا تستطيع

3 → a) can → أستطيع



## أدوات الربط (Linking Words)

and = للربط بين جملتين مثبتتين

but = للربط بين جملتين متناقضتين

or = للاختيار

أمثلة:

I like tea and coffee. = أحب الشاي والقهوة

She is tired but happy. = هي متعبة لكن سعيدة

Do you want pizza or pasta? = هل تريد بيتزا أم باستا؟

تمرين ادوات الربط:

1. I like tea \_\_\_\_ coffee.

أحب الشاي \_\_\_\_ القهوة.

a) and

b) but

c) or

2. She is tired \_\_\_\_ happy.

هي متعبة \_\_\_\_ سعيدة.

a) and

b) but

c) or

3. Do you want pizza \_\_\_\_ pasta?

هل تريد بيتزا \_\_\_\_ باستا؟

a) and

b) but

c) or

## الاجابات:

1 → a) and → و

2 → b) but → لكن

3 → c) or → أم

اعداد وتصميم: غيث البياتي

تليگرام: ghaith8895

القناة: <https://t.me/ghaith19089>





سبحان الله وبحمده  
سبحان الله العظيم